

Årsrapport
for
Søndersø Vandværk a.m.b.a
for perioden 1/1 til 31/12 2022

ÅRSRAPPORT 2022

Stamoplysninger

Søndersø Vandværk a.m.b.a.
Langebyende 3
5471 Søndersø

CVR-nummer: 17195115

Bestyrelse

| | |
|-------------------|-------------------|
| Formand | Johnny Hansen |
| Næstformand | Bo Nilsson |
| Kasserer | Jette Ryberg |
| IT-ansvarlig | Søren Jensen |
| Bestyrelsesmedlem | Kim Bech Sørensen |
| Bestyrelsesmedlem | Rasmus Hansen |
| Driftsleder | Thomas A. Nielsen |

Godkendt på vandværkets generalforsamling, den 27/3 2023

Dirigent:



Bestyrelsespåtegning

Bestyrelsen har aflagt årsrapport for Søndersø Vandværk a.m.b.a.

Årsrapporten er aflagt i overensstemmelse med årsregnskabsloven samt vandværkets vedtægter.

Det er vores opfattelse, at årsregnskabet giver et retvisende billede af vandværkets aktiver, passiver og finansielle stilling pr. 31. december 2022 samt af resultatet for regnskabsåret 1. januar – 31. december 2022.

Der er efter regnskabsårets afslutning ikke indtruffet begivenheder, der væsentligt vil kunne påvirke vurderingen af vandværkets finansielle stilling.

Årsrapporten indstilles til generalforsamlingens godkendelse.

Søndersø, den __/__/2023

Bestyrelsen:

Formand
Johnny Hansen

Næstformand
Bo Nilsson

Kasserer
Jette Ryberg

IT-ansvarlig
Søren Jensen

Bestyrelsesmedlem
Rasmus Hansen

Bestyrelsesmedlem
Kim Bech Sørensen

Driftsleder
Thomas A. Nielsen


Folkevalgte revisorerers påtegning

Som folkevalgte revisor for Sønderø Vandværk amba har vi revideret årsregnskabet.


Revisionen er udført i overensstemmelse med almindelige anerkendte revisionsprincipper for 1. januar til 31. december 2022.

Årsregnskabet er aflagt i overensstemmelse med lovgivningens og vedtægternes krav til regnskabsaflæggelse, og giver efter vores opfattelse et retvisende billede af aktiver og passiver, den økonomiske stilling samt resultat.

Sønderø, den ^{20/3} 2023



Folkevalgt revisor
Henning Lund



Folkevalgt revisor
Finn Møller

Den uafhængige revisors revisionspåtegning

Til andelshaverne i Sønderø Vandværk

Konklusion

Vi har revideret årsregnskabet for Sønderø Vandværk for regnskabsåret 1. januar – 31. december 2022, der omfatter resultatopgørelse, balance og noter, herunder anvendt regnskabspraksis. Årsregnskabet udarbejdes efter årsregnskabsloven.

Det er vores opfattelse, at årsregnskabet giver et retvisende billede af selskabets aktiver, passiver og finansielle stilling pr. 31. december 2022 samt af resultatet af selskabets aktiviteter i regnskabsåret 1. januar – 31. december 2022 i overensstemmelse med årsregnskabslovens.

Grundlag for konklusion

Vi har udført vores revision i overensstemmelse med internationale standarder om revision og de yderligere krav, der er gældende i Danmark. Vores ansvar ifølge disse standarder og krav er nærmere beskrevet i revisionspåtegningens afsnit "Revisors ansvar for revisionen af årsregnskabet".

Vi er uafhængige af selskabet i overensstemmelse med International Ethics Standards Board for Accountants' internationale retningslinjer for revisoreres etiske adfærd (IESBA Code) og de yderligere etiske krav, der er gældende i Danmark, ligesom vi har opfyldt vores øvrige etiske forpligtelser i henhold til disse krav og IESBA Code.

Det er vores opfattelse, at det opnåede revisionsbevis er tilstrækkeligt og egnet som grundlag for vores konklusion.

Fremhævelse om forståelse af revisionen.

Uden at det har påvirket vores konklusion, henledes opmærksomheden på, at de i resultatopgørelse, balance og noter anførte budgettal for 2022 og 2023 ikke er revideret, som det også fremgår af regnskabet.

Ledelsens ansvar for årsregnskabet

Ledelsen har ansvaret for udarbejdelse af et årsregnskab, der giver et retvisende billede i overensstemmelse med årsregnskabsloven. Ledelsen har endvidere ansvaret for den interne kontrol, som ledelsen anser for nødvendig for at udarbejde et årsregnskab uden væsentlig fejlinformation, uanset om denne skyldes besvigelser eller fejl.

Ved udarbejdelsen af årsregnskabet er ledelsen ansvarlig for at vurdere selskabets evne til at fortsætte driften; at oplyse om forhold vedrørende fortsat drift, hvor dette er relevant; samt at udarbejde årsregnskabet på grundlag af regnskabsprincippet om fortsat drift, medmindre ledelsen enten har til hensigt at likvidere selskabet, indstille driften eller ikke har andet realistisk alternativ end at gøre dette.

Revisors ansvar for revisionen af årsregnskabet

Vores mål er at opnå høj grad af sikkerhed for, om årsregnskabet som helhed er uden væsentlig fejlinformation, uanset om denne skyldes besvigelser eller fejl, og at afgive en revisionspåtegning med en konklusion. Høj grad af sikkerhed er et højt niveau af sikkerhed, men er ikke en garanti for, at en revision, der udføres i overensstemmelse med internationale standarder om revision og de yderligere krav, der er gældende i Danmark, altid vil afdække væsentlig fejlinformation, når sådan findes. Fejlinformationer kan opstå som følge af besvigelser eller fejl og kan betragtes som væsentlige, hvis det med rimelighed kan forventes, at de enkeltvis eller samlet har indflydelse på de økonomiske beslutninger, som regnskabsbrugerne træffer på grundlag af årsregnskabet.

Som led i en revision, der udføres i overensstemmelse med internationale standarder om revision og de yderligere krav, der er gældende i Danmark, foretager vi faglige vurderinger og opretholder professionel skepsis under revisionen. Herudover:

- Identificerer og vurderer vi risikoen for væsentlig fejlinformation i årsregnskabet, uanset om denne skyldes besvigelser eller fejl, udformer og udfører revisionshandlinger som reaktion på disse risici samt opnår revisionsbevis, der er tilstrækkeligt og egnet til at danne grundlag for vores konklusion. Risikoen for ikke at opdage væsentlig fejlinformation forårsaget af besvigelser er højere end ved væsentlig fejlinformation forårsaget af fejl, idet besvigelser kan omfatte sammensværgelser, dokumentfalsk, beviste udeladelser, vildledning eller tilsidesættelse af intern kontrol.
- Opnår vi forståelse af den interne kontrol med relevans for revisionen for at kunne udforme revisionshandlinger, der er passende efter omstændighederne, men ikke for at kunne udtrykke en konklusion om effektiviteten af selskabets interne kontrol.
- Tager vi stilling til, om den regnskabspraksis, som er anvendt af ledelsen, er passende, samt om de regnskabsmæssige skøn og tilknyttede oplysninger, som ledelsen har udarbejdet, er rimelige.
- Konkluderer vi, om ledelsens udarbejdelse af årsregnskabet på grundlag af regnskabsprincipper om fortsat drift er passende, samt om der på grundlag af det opnåede revisionsbevis er væsentlig usikkerhed forbundet med begivenheder eller forhold, der kan skabe betydelig tvivl om selskabets evne til at fortsætte driften. Hvis vi konkluderer, at der er en væsentlig usikkerhed, skal vi i vores revisionspåtegning gøre opmærksom på oplysninger herom i årsregnskabet eller, hvis sådanne oplysninger ikke er tilstrækkelige, modificere vores konklusion. Vores konklusion er baseret på det revisionsbevis, der er opnået frem til datoen for vores revisionspåtegning. Fremtidige begivenheder eller forhold kan dog medføre, at selskabet ikke længere kan fortsætte driften.
- Tager vi stilling til den samlede præsentation, struktur og indhold af årsregnskabet, herunder noteoplysningerne, samt om årsregnskabet afspejler de underliggende transaktioner og begivenheder på en sådan måde, at der gives et retvisende billede heraf.

Vi kommunikerer med den øverste ledelse om blandt andet det planlagte omfang og den tidsmæssige placering af revisionen samt betydelige revisionsmæssige observationer, herunder eventuelle betydelige mangler i intern kontrol, som vi identificerer under revisionen.

Haderslev, den 16. marts 2023



**Vandværkernes
Revision** ■ ■ ■ ■
Statsautoriseret Revisionsanpartsselskab
CVR-nr. 39701863

Per Kristensen
Statsautoriseret revisor
MNE-nr. 33209

Anvendt regnskabspraksis

Årsrapporten for Søndersø Vandværk amba er aflagt i overensstemmelse med årsregnskabslovens bestemmelser for regnskabsklasse A samt vandværkets vedtægter.

Formålet med årsrapporten er at give et retvisende billede af vandværkets aktiviteter for regnskabsperioden, og vise, om de budgetterede og hos medlemmerne opkrævede beløb er tilstrækkelige.

Anvendt regnskabspraksis er ændret, så vandværket benytter de bestemmelser, der findes i årsregnskabsloven. Sammenligningstal er tilpasset ny regnskabspraksis. Praksis uddybes nedenfor.

Resultatopgørelsen

Opstillingsform

Resultatopgørelsen er opstillet, så denne bedst viser vandværkets aktiviteter i det forløbne regnskabsår.

I resultatopgørelsen indgår ureviderede budgettal for regnskabsåret og det kommende år. De er udelukkende medtaget til orientering og for at vise sammenhængen mellem de budgetterede og de realiserede tal.

Nettoomsætning

Nettoomsætning fra vandsalg m.v. indregnes i resultatopgørelsen, hvis levering og risikoovergang har fundet sted i løbet af regnskabsåret. Nettoomsætningen indregnes eksklusiv moms og afgifter.

Vandværket er underlagt det generelle "hvile i sig selv"-princip, hvorfor der årligt opgøres en over- eller underdækning. Denne beregnes som årets indtægter fratrukket årets omkostninger. En eventuel overdækning anføres som en negativ indtægt ("der er opkrævet for meget"), mens en eventuel underdækning anføres som et tillæg til indtægterne ("der er opkrævet for lidt").

Produktionsomkostninger

Produktionsomkostninger omfatter alle regnskabsårets omkostninger, der kan henføres til vandværkets indvinding af vand, herunder også personaleomkostninger og maskinpark, samt vedligeholdelse af og afskrivning på anlæg.

Distributionsomkostninger

Distributionsomkostninger omfatter alle regnskabsårets omkostninger, der kan henføres til vandværkets distribution af vand, herunder også personaleomkostninger samt vedligeholdelse af og afskrivning på anlæg.

Administrationsomkostninger

Administrationsomkostninger omfatter alle regnskabsårets omkostninger til administration og ledelse.

Andre driftsindtægter og omkostninger

Andre driftsindtægter og -omkostninger omfatter regnskabsposter af sekundær karakter i forhold til vandværkets primære aktivitet.

Finansielle poster

Finansielle indtægter og omkostninger indregnes i resultatopgørelsen med de beløb, der vedrører regnskabsperioden.

Finansielle indtægter består bl.a. af renter af bankindeståender samt renteindtægter.

Finansielle omkostninger består af regnskabsperiodens renteomkostninger.

Balancen

Materielle anlægsaktiver.

Vandværkets materielle anlægsaktiver værdiansættes til kostpris med fradrag af akkumulerede afskrivninger. Der afskrives ikke på grunde.

Afskrivningsperiode:

| | |
|-------------------------------|-------|
| Bygninger | 50 år |
| Boringer | 50 år |
| Maskinanlæg og installationer | 50 år |
| Ledningsanlæg | 40 år |
| Vandmålere | 10 år |

Tilgodehavender

Tilgodehavender værdiansættes til nominel værdi. Værdien reduceres med nedskrivning til imødegåelse af tab.

Underdækning

Underdækning er et udtryk for, at vandværket har haft mindre indtægter end krævet i forhold til hvile i sig selv"-princippet. Posten reguleres hvert år med årets over- eller underdækning.

Periodeafgrænsningsposter

Periodeafgrænsningsposter under aktiver omfatter afholdte udgifter, der vedrører efterfølgende regnskabsår, samt leveret vand, der endnu ikke er faktureret til forbrugerne.

Overdækning

Overdækning er et udtryk for, at vandværket har haft større indtægter end krævet i forhold til hvile i sig selv"-princippet. Posten reguleres hvert år med årets over- eller underdækning.

Øvrige gældsforpligtelser

Øvrige gældsforpligtelser værdiansættes til nominel værdi.

Resultatopgørelse for 2022

| | | Realiseret 2022 | Realiseret 2021 | Budget 2022 | Budget 2023 |
|--|------|--------------------|--------------------|------------------|------------------|
| | Note | kr. | kr. | kr. | kr. |
| Nettoomsætning | 1 | 2.511.224 | 1.839.374 | 2.603.500 | 2.576.600 |
| Overdækning/underdækning | | 464.346 | 315.993 | 477.799 | 97.284 |
| Produktionsomkostninger | 2 | -1.244.766 | -662.833 | -979.396 | -868.500 |
| Bruttoresultat | | 1.730.804 | 1.492.534 | 2.101.903 | 1.805.384 |
| Distributionsomkostninger | 3 | -1.072.200 | -916.237 | -1.387.903 | -1.030.000 |
| Administrationsomkostninger | 4 | -656.486 | -605.715 | -709.000 | -796.384 |
| Resultat af primær drift | | 2.118 | -29.418 | 5.000 | -21.000 |
| Andre driftsindtægter | 5 | 26.126 | 47.448 | 20.000 | 21.000 |
| Resultat før finansielle poster | | 28.244 | 18.030 | 25.000 | 0 |
| Finansielle omkostninger | 6 | -28.244 | -18.030 | -25.000 | 0 |
| Årets resultat | | 0 | 0 | 0 | 0 |

Balance pr. 31. december 2022

| Aktiver | Noter | 2022 kr. | 2021 kr. |
|--|--------------|--------------------------|--------------------------|
| Grunde og bygninger | | 7.225.737 | 6.713.729 |
| Inventar og installationer | | 1.571.900 | 571.926 |
| Ledningsnet og vandmålere | | 3.619.051 | 2.935.828 |
| Materielle anlægsaktiver | 7 | <u>12.416.688</u> | <u>10.221.483</u> |
| Anlægsaktiver i alt | | 12.416.688 | 10.221.483 |
| Andre tilgodehavender | 8 | 454.804 | 2.406.808 |
| Periodeafgrænsningsposter | 9 | 35.556 | 8.816 |
| Tilgodehavender i alt | | <u>490.360</u> | <u>2.415.624</u> |
| Likvide beholdninger | 10 | <u>4.331.355</u> | <u>1.928.131</u> |
| Omsætningsaktiver i alt | | 4.821.715 | 4.343.755 |
| Aktiver i alt | | 17.238.403 | 14.565.238 |
| | | | |
| Passiver | Noter | kr. | kr. |
| Overdækning primo | | 11.697.164 | 12.013.157 |
| Skamby Vandværk | | 1.927.555 | 0 |
| Tilslutninger | 11 | 3.367.300 | 2.586.180 |
| Overført årets over-/underdækning | | -464.346 | -315.993 |
| Overdækning i alt | | <u>16.527.673</u> | <u>14.283.344</u> |
| Leverandører af varer og tjenesteydelser | 12 | 710.730 | 281.894 |
| Gældsforpligtelser i alt | | <u>710.730</u> | <u>281.894</u> |
| Passiver | | 17.238.403 | 14.565.238 |
| | | | |
| Pantsætninger og sikkerhedsstillelser | 13 | | |

Noter til resultatopgørelsen

| | 2022 | 2021 | Budget | Budget |
|---|------------------|------------------|------------------|------------------|
| | kr. | kr. | 2022 | 2023 |
| | | | kr. | kr. |
| Note 1 Nettoretsætning | | | | |
| Fast afgift | 586.820 | 427.318 | 577.500 | 585.000 |
| Kubikmeterafgift | 1.841.689 | 1.371.516 | 1.950.000 | 1.900.000 |
| Gebyrindtægter | 10.986 | 4.540 | 10.000 | 10.000 |
| Huslejeindtægt incl. Vand | 71.729 | 36.000 | 66.000 | 81.600 |
| Nettoomsætning i alt | 2.511.224 | 1.839.374 | 2.603.500 | 2.576.600 |
| Note 2 Produktionsomkostninger | | | | |
| Vedligeholdelse bygninger | 180.966 | 159.143 | 300.000 | 150.000 |
| Vedligeholdelse Skamby | 125.152 | 0 | 0 | 0 |
| Pasning grønne arealer | 37.330 | 19.010 | 55.000 | 0 |
| Vedligeholdelse udlejningsejendom | 95.318 | 0 | 0 | 0 |
| Renovation | 5.125 | 2.181 | 2.500 | 5.000 |
| Termografering | 0 | 2.800 | 5.000 | 2.000 |
| El til produktion | 329.225 | 108.507 | 120.000 | 220.000 |
| Varme | 5.018 | 3.143 | 3.000 | 0 |
| Ejendomsskatter | 8.571 | 8.518 | 8.500 | 8.500 |
| Forsikringer | 24.555 | 20.584 | 25.000 | 25.000 |
| Vandanalyser og boringskontrol | 68.003 | 33.551 | 60.000 | 70.000 |
| Vandafledning og renovation | 16.173 | 968 | 10.000 | 18.000 |
| Løn, driftspersonale | 60.500 | 50.000 | 50.000 | 70.000 |
| Afskrivninger | 288.830 | 254.428 | 340.396 | 300.000 |
| Produktionsomkostninger i alt | 1.244.766 | 662.833 | 979.396 | 868.500 |
| Note 3 Distributionsomkostninger | | | | |
| Vedligeholdelse ledningsnet og pumpestationer | 126.606 | 103.661 | 250.000 | 100.000 |
| Vedligeholdelse ledningsnet Skamby | 1.338 | 0 | 0 | 0 |
| Ledningsoplysninger | 65.995 | 21.328 | 35.000 | 30.000 |
| Statsafgift, ledningstab | 10.538 | 18.560 | 0 | 0 |
| Afskrivninger | 867.723 | 772.688 | 1.102.903 | 900.000 |
| Distributionsomkostninger i alt | 1.072.200 | 916.237 | 1.387.903 | 1.030.000 |

Noter til resultatopgørelsen - forsat

| | 2022 | 2021 | Budget | Budget |
|---|----------------|----------------|----------------|----------------|
| | kr. | kr. | 2022 | 2023 |
| | | | kr. | kr. |
| Note 4 Administrationsomkostninger | | | | |
| Løn og honorar bestyrelse | 238.200 | 235.000 | 229.000 | 396.000 |
| Kørselsgodtgørelse | 733 | 0 | 0 | 0 |
| Tabt arbejdsfortjeneste | 0 | 5.600 | 10.000 | 0 |
| Lønadministration | 638 | 608 | 20.000 | 484 |
| Opkrævning | 163.025 | 133.317 | 150.000 | 163.000 |
| Regnskab | 9.315 | 9.000 | 15.000 | 9.300 |
| Persondata | 9.770 | 7.969 | 9.000 | 9.800 |
| IT, hjemmeside mv. | 38.523 | 18.786 | 25.000 | 49.000 |
| Kontorartikler og telefon | 34.823 | 13.754 | 15.000 | 30.000 |
| Faglitteratur, annoncer og kontingenter | 31.549 | 33.047 | 35.000 | 26.000 |
| Porto og gebyrer | 46.373 | 34.236 | 50.000 | 22.000 |
| Ledelsessystemer | 3.800 | 3.800 | 3.800 | 3.800 |
| Revision | 20.324 | 16.360 | 20.000 | 17.000 |
| Rambøll | 0 | 47.671 | 50.000 | 20.000 |
| Konsulentbistand | 0 | 0 | 1.200 | 10.000 |
| Kurser | 0 | 720 | 1.000 | 0 |
| Øvrige udgifter, bestyrelsesmøder mv. | 47.188 | 45.847 | 75.000 | 40.000 |
| Tab på debitorer | 12.225 | 0 | 0 | 0 |
| Administrationsomkostninger i alt | 656.486 | 605.715 | 709.000 | 796.384 |
| Note 5 Andre driftsindtægter | | | | |
| Målerdata (2 år i 2021) | 26.821 | 41.371 | 20.000 | 21.000 |
| Andre indtægter | -695 | 6.077 | 0 | 0 |
| Andre driftsindtægter i alt | 26.126 | 47.448 | 20.000 | 21.000 |
| Note 6 Finansielle omkostninger | | | | |
| Renteudgifter bank | 28.244 | 18.030 | 25.000 | 0 |
| Finansielle omkostninger i alt | 28.244 | 18.030 | 25.000 | 0 |

Noter til balancen

Note 7 Materielle anægsaktiver

| | Grunde og bygninger | Inventar og installationer | Lednings-net og vandmålere |
|---|---------------------|----------------------------|----------------------------|
| Kostpris 1. januar | 10.528.889 | 2.331.045 | 27.664.727 |
| Tilgange | 711.891 | 1.088.921 | 1.550.946 |
| Afgang | 0 | 0 | 0 |
| Kostpris 31. december | 11.240.780 | 3.419.966 | 29.215.673 |
| Afskrivninger pr. 1. januar | 3.815.160 | 1.759.119 | 24.728.899 |
| Årets afskrivninger | 199.883 | 88.947 | 867.723 |
| Afskrivninger pr. 31. december | 4.015.043 | 1.848.066 | 25.596.622 |
| Regnskabsmæssig værdi pr. 31. december | 7.225.737 | 1.571.900 | 3.619.051 |

Noter til balancen - fortsat

| | 2022 kr. | 2021 kr. |
|---|-------------------------|-------------------------|
| Note 8 Andre tilgodehavender | | |
| Andre debitorer | 12.105 | 20.685 |
| Moms | 442.699 | 386.123 |
| Skattekonto | 0 | 2.000.000 |
| Andre tilgodehavender i alt | <u>454.804</u> | <u>2.406.808</u> |
| Note 9 Periodeafgrænsningsposter | | |
| Periodeafgrænsningsposter | 35.556 | 8.816 |
| Periodeafgrænsningsposter i alt | <u>35.556</u> | <u>8.816</u> |
| Note 10 Likvide beholdninger | | |
| Danske Bank, giro | 2.124.367 | 230.378 |
| Sparekassen Fyn | 760.175 | 239.414 |
| Vestjysk Bank | 719.555 | 725.358 |
| Nykredit Bank | 727.258 | 732.981 |
| Likvide beholdninger i alt | <u>4.331.355</u> | <u>1.928.131</u> |
| Note 11 Tilslutninger | | |
| Tilslutninger pr. 1. januar | 2.586.180 | 2.043.526 |
| Årets tilslutninger | 781.120 | 542.654 |
| Tilslutninger pr. 31. december | <u>3.367.300</u> | <u>2.586.180</u> |
| Note 12 Leverandører af varer og tjenesteydelser | | |
| Afgift af ledningsført vand | 8.402 | 19.190 |
| Skyldige lønudgifter | 65.827 | 63.614 |
| Skyldige flytteopgørelse | 18.890 | 4.594 |
| Forudbetalinger vedrørende salg af vand | 62.220 | 51.212 |
| Kreditorer | 534.989 | 143.284 |
| Indskud/Depositum Dallund | 20.400 | 0 |
| Leverandører af varer og tjenesteydelser i alt | <u>710.730</u> | <u>281.894</u> |
| Note 13 Pantsætninger og sikkerhedsstillelser | | |
| | Ingen | Ingen |

PENNEO

Underskrifterne i dette dokument er juridisk bindende. Dokumentet er underskrevet via Penneo™ sikker digital underskrift. Underskrivernes identiteter er blevet registreret, og informationerne er listet herunder.

"Med min underskrift bekræfter jeg indholdet og alle datoer i dette dokument."

Johnny Hansen

Bestyrelsesformand

På vegne af: Sønderød Vandværk

Serienummer: PID:9208-2002-2-112337732021

IP: 37.28.xxx.xxx

2023-03-16 20:01:36 UTC

NEM ID 

Bo Banely Nilsson

Bestyrelsesmedlem

På vegne af: Sønderød Vandværk

Serienummer: c810b12e-9482-423a-86c9-d7760d3dc775

IP: 80.208.xxx.xxx

2023-03-17 05:07:13 UTC

Mit  

Jette Bækkel Ryberg

Bestyrelsesmedlem

På vegne af: Sønderød Vandværk

Serienummer: a524f83f-30e8-4ea7-953a-6d8472b4ca47

IP: 188.181.xxx.xxx

2023-03-18 08:29:47 UTC

Mit  

Thomas Asbjørn Nielsen

Bestyrelsesmedlem

På vegne af: Sønderød Vandværk

Serienummer: a66b36a9-f174-4ba5-afa6-48f593771c87

IP: 80.208.xxx.xxx

2023-03-18 10:27:17 UTC

Mit  

Rasmus Brixen Hansen

Bestyrelsesmedlem

På vegne af: Sønderød Vandværk

Serienummer: 127cbd95-e5a6-4854-bb15-5f2b3b1f19b2

IP: 37.28.xxx.xxx

2023-03-18 18:19:48 UTC

Mit  

Søren Rathje Jensen

Bestyrelsesmedlem

På vegne af: Sønderød Vandværk

Serienummer: 7b092428-0805-4991-a92d-8c6c7cb16303

IP: 128.76.xxx.xxx

2023-03-20 07:53:57 UTC

Mit  

Kim Bech Sørensen

Bestyrelsesmedlem

På vegne af: Sønderød Vandværk

Serienummer: bc25fc84-deeb-4a76-8622-7f388bb27da6

IP: 37.28.xxx.xxx

2023-03-20 15:30:08 UTC

Mit  

Per Kristensen (CVR valideret)

Statsautoriseret revisor

På vegne af: 2+ Revision, statsaut. revisionsanparts...

Serienummer: CVR:39701863-RID:90688217

IP: 212.130.xxx.xxx

2023-03-20 16:00:17 UTC

NEM ID 

Dette dokument er underskrevet digitalt via **Penneo.com**. Signeringsbeviserne i dokumentet er sikret og valideret ved anvendelse af den matematiske hashværdi af det originale dokument. Dokumentet er låst for ændringer og tidsstempelt med et certifikat fra en betroet tredjepart. Alle kryptografiske signeringsbeviser er indlejret i denne PDF, i tilfælde af de skal anvendes til validering i fremtiden.

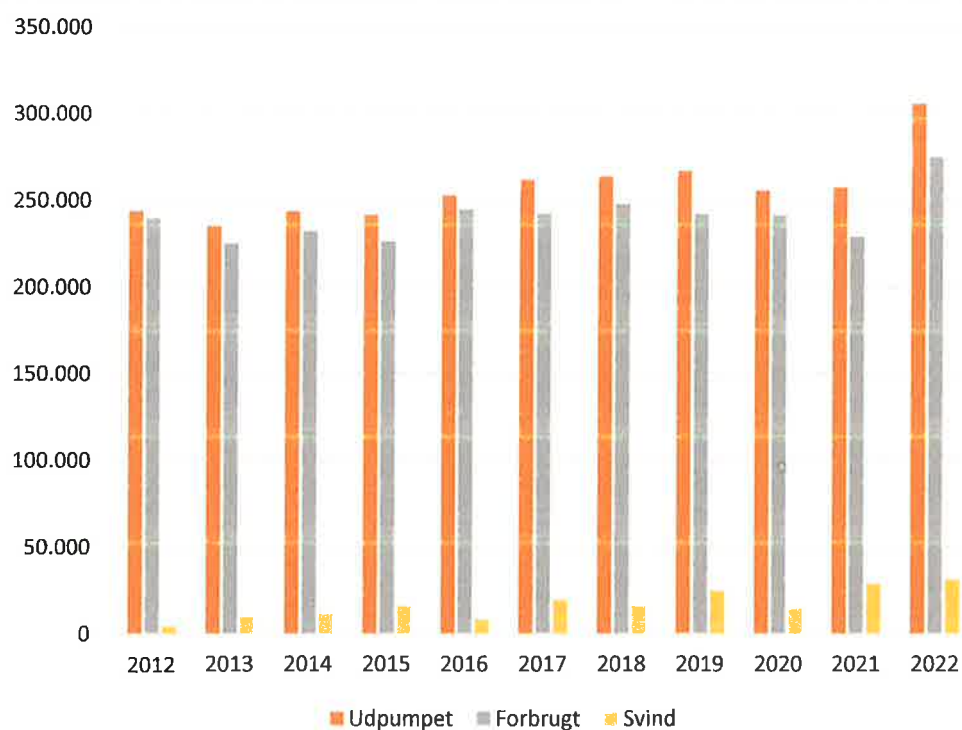
Sådan kan du sikre, at dokumentet er originalt

Dette dokument er beskyttet med et Adobe CDS certifikat. Når du åbner dokumentet

i Adobe Reader, kan du se, at dokumentet er certificeret af **Penneo e-signature service <penneo@penneo.com>**. Dette er din garanti for, at indholdet af dokumentet er uændret.

Du har mulighed for at efterprøve de kryptografiske signeringsbeviser i indlejret i dokumentet ved at anvende Penneos validator på følgende websted: <https://penneo.com/validator>

| År | Udpumpet | Forbrugt | Svind | i pct |
|------|----------|----------|--------|-------|
| 2012 | 244.100 | 239.800 | 4.300 | 1,8% |
| 2013 | 235.400 | 225.300 | 10.100 | 4,3% |
| 2014 | 244.000 | 232.400 | 11.600 | 4,8% |
| 2015 | 242.000 | 226.500 | 15.500 | 6,4% |
| 2016 | 253.100 | 245.000 | 8.100 | 3,2% |
| 2017 | 262.200 | 242.600 | 19.600 | 7,5% |
| 2018 | 264.000 | 248.200 | 15.800 | 6,0% |
| 2019 | 267.209 | 242.309 | 24.900 | 9,3% |
| 2020 | 256.046 | 241.552 | 14.494 | 5,7% |
| 2021 | 257.913 | 229.201 | 28.712 | 11,1% |
| 2022 | 306.318 | 275.204 | 31.114 | 10,2% |



Fra 2022 er tal incl Skamby Vandværk